

縦型米選機

より高品質なお米に




SKT35L
処理能力
2,100kg/H
(35 俵/H)



SKT45L
処理能力
2,700kg/H
(45 俵/H)

高精度・お米に優しい選別部



選別部のラセンは、お米に優しい樹脂製を採用しました。耐摩耗性にも優れています。

更に3条多重選別ラセンの採用で選別面積を有効に活用しています。

小米出口が高く使いやすい



小米出口を高くし、紙袋の設置を楽にしました。「袋押さえ」も装備しています。出口は場所に応じて左右どちらかに取付可能です。

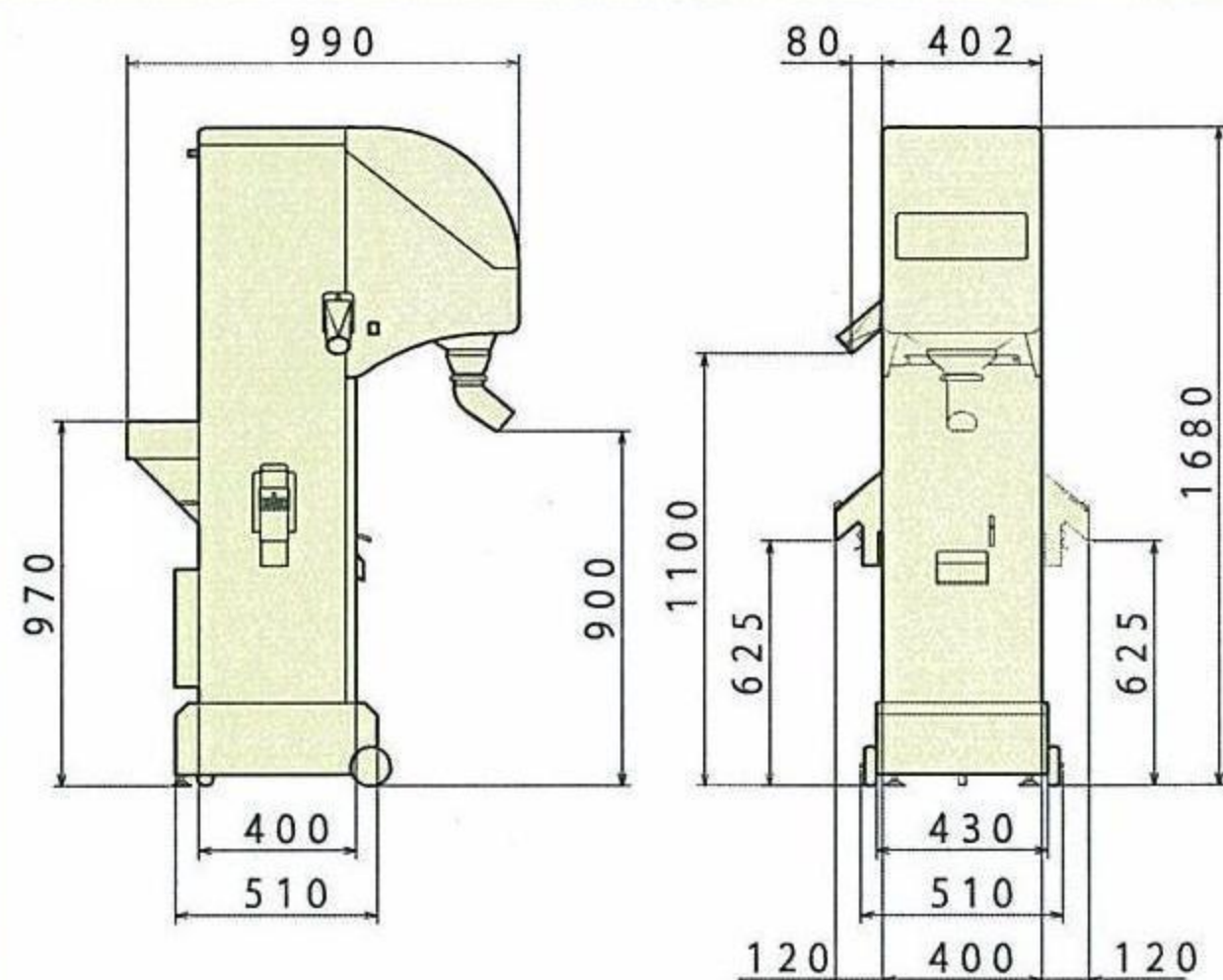
残留米の処理がワンレバーでOKです

三輪キャスターで移動もラクラク!!

主要諸元

型 式	SKT35L	SKT45L
全 長 (mm)	990	
全 幅 (mm)	510	
全 高 (mm)	1680	
機 体 重 量 (kg)	93	98
処 理 能 力 (俵/h)	10~35	10~45
モーター出力 (W/V)	400/100	750/200三相
使用電圧範囲 (V)	AC90~110	AC180~220

機体寸法

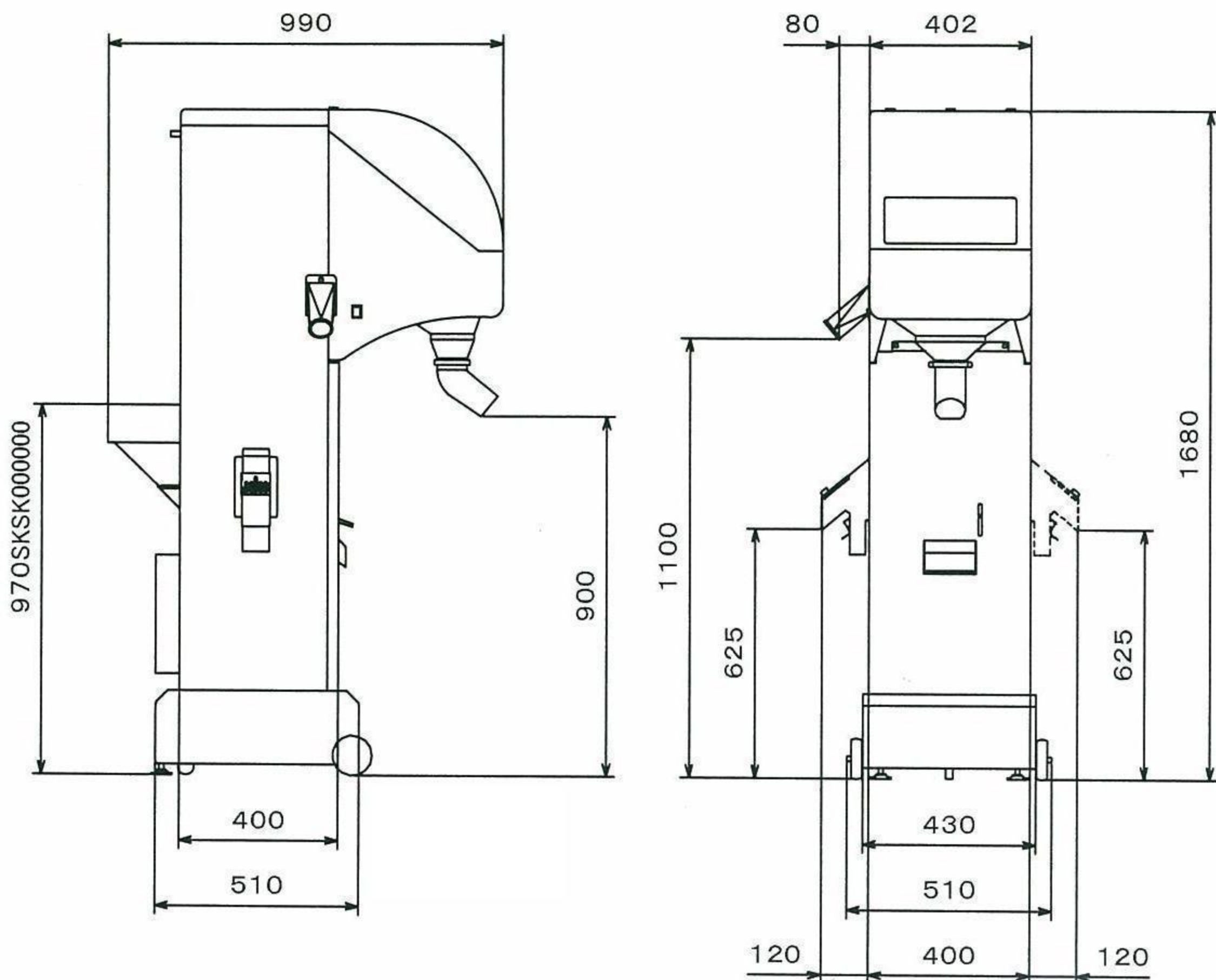


主要諸元・機体寸法

主要諸元

型式	SKT35L	SKT45L
全長 (mm)	990	
全幅 (mm)	510	
全高 (mm)	1680	
機体重量 (kg)	93	98
処理能力 (俵/h)	10~35	10~45
モーター出力 (W/V)	400/100単相モーター	750/200三相モーター
使用電圧範囲 (V)	AC90~110	AC180~220

機体寸法



※仕様は改良のため予告なく変更することがあります。

※穀物の状態によって、能率は変動します。

※単位はミリ