


静岡小型粉すり機

PMJ2

小型クラスの決定版!!

- 電力事情に左右されない **单相 (100/200) 仕様** を標準化。
- 選別・だっぷ性能とも抜群の能力で供出出荷にも対応

能率 **3.5俵~7俵/時**
(210~420kg/時)



揺動方式 **プラス** ジェット方式で
きれいな仕上げを実現した
小型粉すり機

作業性に優れたPMJ2型の特長!

- 大容量ホッパを標準装備。
- 選別状態を確認できる大型覗き窓をご用意。
- 電力状態を確認できる電流計を標準装備。
- 排出パイプの長さに合わせて空気吸入量を調整可能。
- オプションで米選装置をご用意。など



■大型選別板を採用! 大きなのぞき窓!



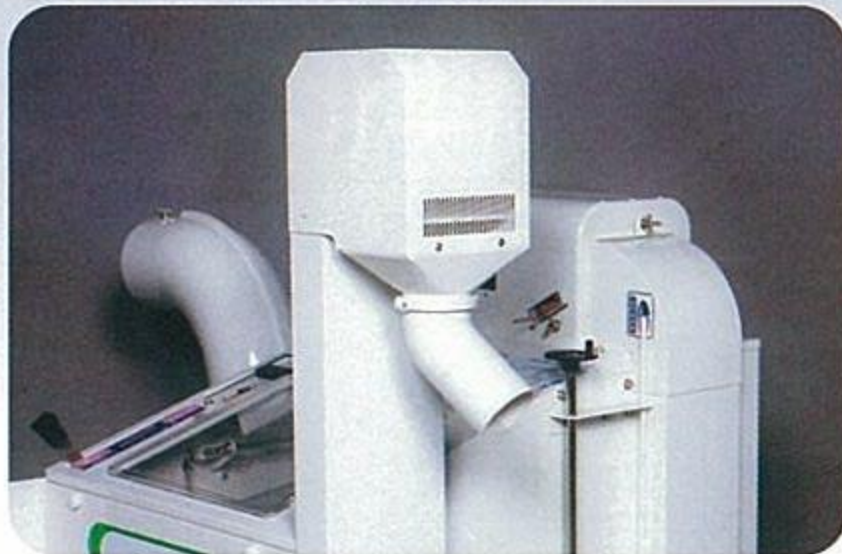
■選別板角度調節付き!



■ワンレバー操作を実現! 電流計を装備!




■スライド式でらくらく調整。



■仕上米風選機能付き排出口

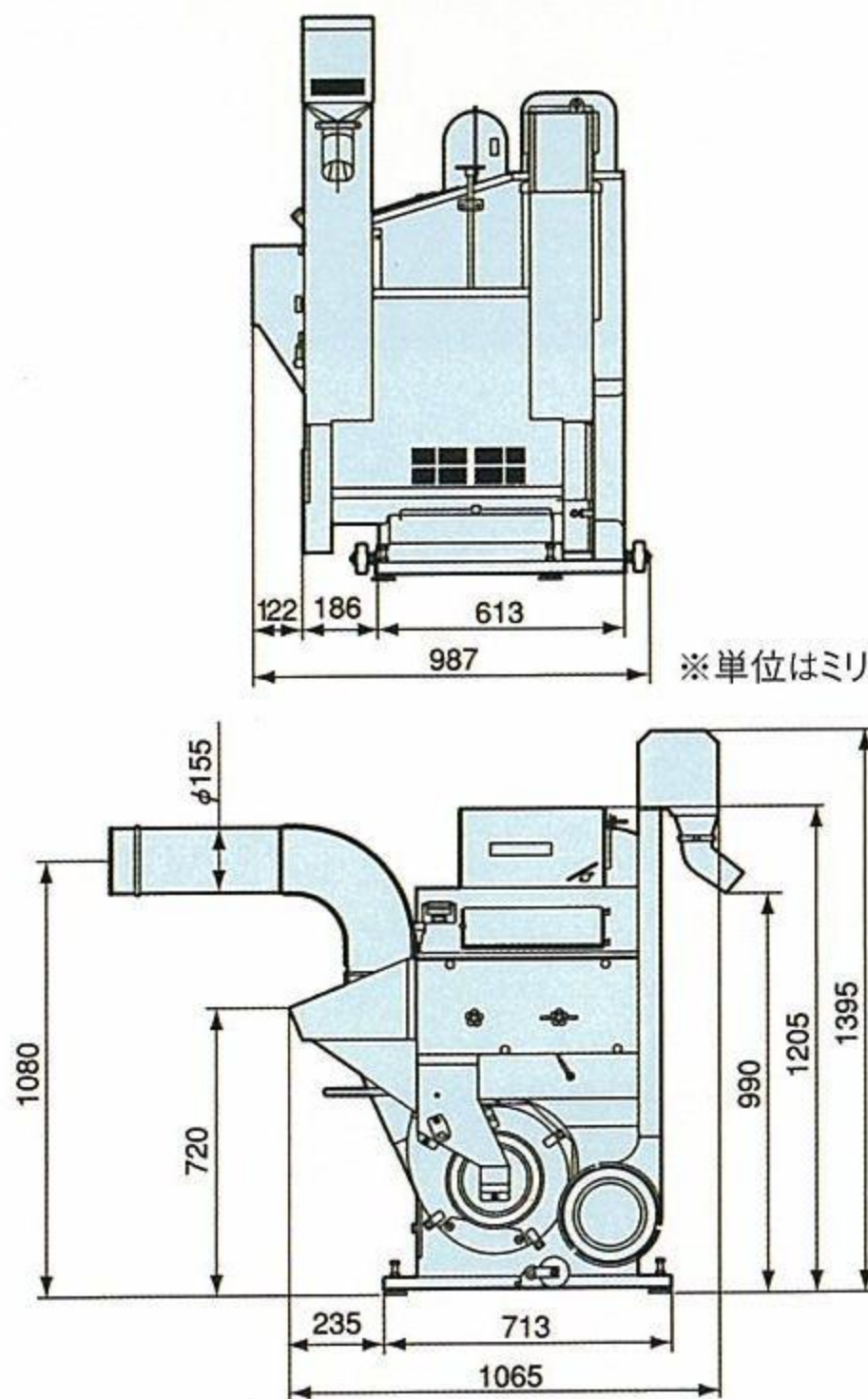


■ラセン下残留処理部



■メンテナンスもラクラク!

機体寸法



主要諸元

型 式		PMJ2	
区 分		T1M	T2M
寸 法	全 長 (mm)	1163	
	全 幅 (mm)	900	
	全 高 (mm)	1360	
機体質量 (kg)		135	
所要動力 (w)		単相100V 750	単相200V 750
頭 部	だ っ ぷ 方 式	ジェット方式	
	制 御	手動	
選 別 部	方 式	揺動選別方式	
	選別板大きさ (mm)	縦 730×横 400	
	選別板枚数 (枚)	3	
揚 穀 部	返 り 粳	自然落下	
	混 合 米	スロワ	
	仕 上 米	スロワ	
能 率 (kg/時)		210~420	
能 率 (俵/時)		3.5俵~7俵	

※この主要諸元は、改良のため予告なく変更することがあります。
※記載の能率表示は、粳の性状により変化します。

⚠ 安全のため必ず取扱説明書をよく読んでから運転をしましょう。

■お問い合わせは

静岡製機株式会社

北海道(営) 〒007-0804 札幌市東区東苗穂4条3丁目4番12号 ☎(011) 781-2234
 東北(営) 〒989-6135 宮城県大崎市古川稲葉字亀ノ子50-1 ☎(0229) 23-7210
 新潟(営) 〒950-0923 新潟市中央区姥ヶ山1丁目5番30号 ☎(025) 287-1110
 関東(営) 〒302-0017 茨城県取手市桑原1424-1 ☎(0297) 73-3530
 中部(営) 〒437-0023 静岡県袋井市高尾2620-1 ☎(0538) 43-2251
 北陸(営) 〒920-0365 石川県金沢市神野町東52 ☎(076) 249-6177
 関西(営) 〒661-0032 兵庫県尼崎市武庫之荘東2丁目10番8号 ☎(06) 6432-7890
 中四国(営) 〒700-0975 岡山市北区今2丁目8-12 ☎(086) 244-4123
 九州(営) 〒839-0862 福岡県久留米市野中町1438-1 ☎(0942) 32-4495
 営業本部 〒437-1121 静岡県袋井市諸井1300 ☎(0538) 23-2822

ホームページアドレス <http://www.shizuoka-seiki.co.jp/>

●この仕様は改良のため予告なく変更する場合があります。●製品の色調は、印刷のため実際の色調とは若干異なります。●このパンフレットの内容は平成22年2月現在のものです。